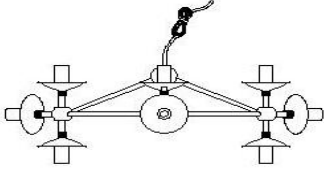










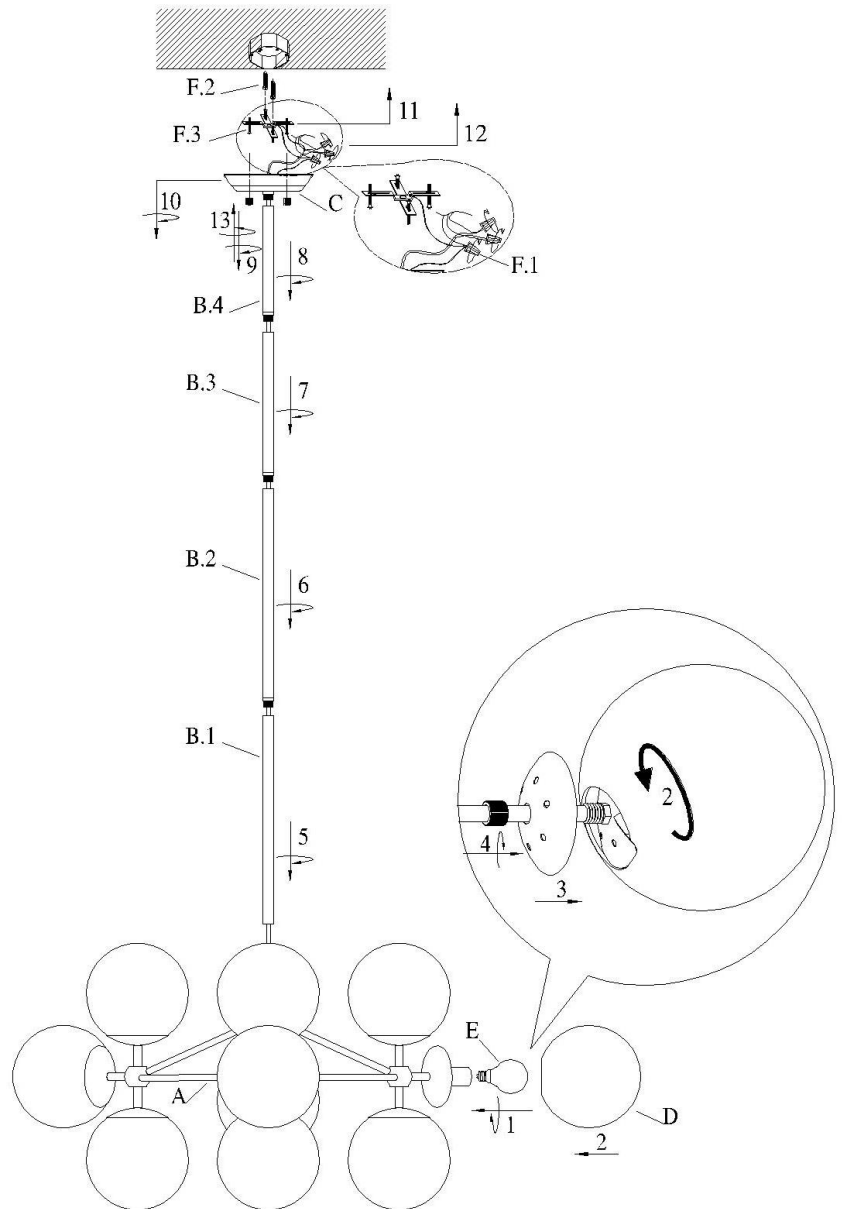


56065, BELFAST CEILING LAMP

PARTS LIST / Liste des pièces			
A			x1
B	B. 1 		x1
	B. 2 		x1
	B. 3 		x1
	B. 4 		x1
C			x1
D			x10
E	Starter bulbs included 		x11
For replacement: ZUO ITEM#P50016(LED Bulb 2W) is recommended, purchase separately.			
F	F.1 	P3	x3
	F.2 	Ø7×30mm	x2
	F.3 	Ø4×30mm	x2



Assembly Instructions:

1. Before assembling, turn the power switch off or unplug the lamp.
2. Use ten (10) E12, Type G50, Max. 25W light bulbs.
3. To avoid scratches and damages, use proper tools to assemble the lamp.
4. For safety, keep children away from the electric parts of the lamp.

If the external wire or cable is damaged, only the manufacturer, service agent or qualified electrician can do the repairing to avoid danger.

Instructions d'Assemblage:

1. Avant l'assemblage, couper la source d'alimentation du courant électrique.
2. Utiliser dix ampoules (10) E12, Type G50, Max. 25W.
3. Pour éviter de faire des égratignures et dommages, ne pas se servir d'outils durs ou pointus pour l'assemblage de cette lampe.
4. Pour leur protection, tenir les enfants loin des conduits électriques.

Si un fil ou câble extérieur se brise, faire réparer seulement par le fabricant, son agent ou une personne qualifiée afin d'éviter tout danger.

For missing parts or damaged parts, please call : USA : 1-866-798-6663 Canada : (514) 382-6661